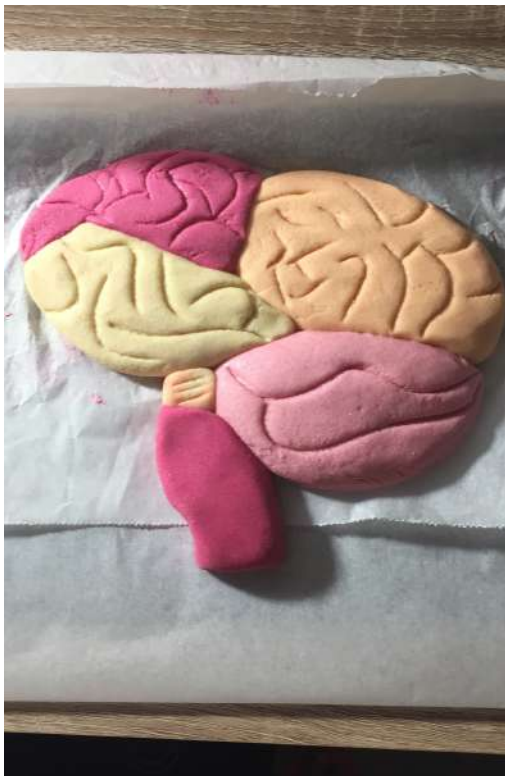


COSTRUIAMO IL CORPO UMANO

*Lo studio con la D. a D. del corpo umano si è concluso.
Con materiale a disposizione ricreiamo uno o più apparati o sistemi
che abbiamo studiato . Sfogo alla fantasia!!! Ed ecco cosa abbiamo
prodotto.*

*Gli alunni delle classi **5^ A 5^ C**
Scuola Primaria R. L. Montalcini.*

Anno Sc. 2019/2020



Studiamo il corpo umano....

dopo le informazioni imparate con la Didattica a Distanza, abbiamo dato sfogo alla nostra creatività.

Abbiamo cercato del materiale in casa e come vedete, ecco il risultato.

Io **Riad** ho voluto fare lo scheletro e quello che ho usato era tutto commestibile.

Il mio lavoro è invece fatto con pasta e sale, sono **Alice** e trovo interessante ricreare il cervello con tanti colori come le parti che lo compongono.



SONO **CATERINA E HO VOLUTO USARE UN ROTOLO DI CARTA SCOTTEX E DELLA SPUGNA PER RICREARE L'APPARATO RESPIRATORIO: HO STUDIATO CHE I POLMONI SONO COME DELLE SPUGNE E L'ESOFAGO È UN TUBO.**

Io **Andrea ho riprodotto lo scheletro.**

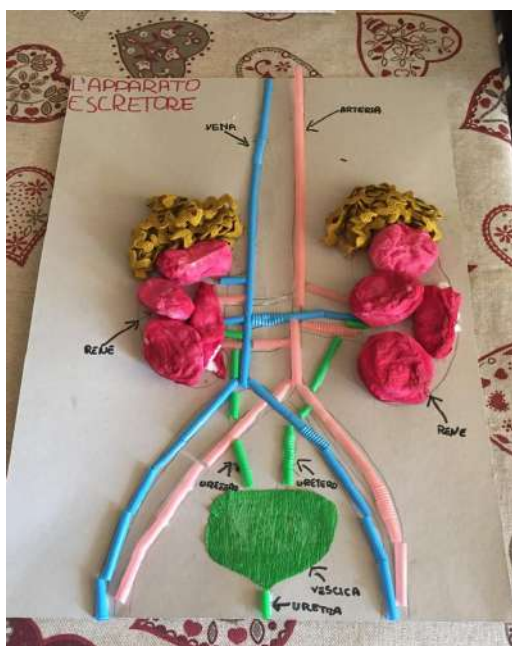
Scheletro
Per fare questo scheletro ho utilizzato la pasta. Ho scelto la pasta come materiale perché mi sembrava il materiale più adatto. Ho scelto l'apparato scheletrico perché è la struttura del nostro corpo.

Ciao sono **Annalisa** e ho usato i vegetali.



Per la testa, i capelli e il femore ho usato le foglie di uva.
Le costole, la spina vertebrale e le braccia le foglie di tarassaco.
I fiorellini rosa sono acetosella.
Gli occhi e le ginocchia i petali di rosa bianca e rosa.
Le mani, i piedi e la vita le foglie di edera. I polpacci le foglie di limoncella.

Sono **Giosue'** e queste sono le mie opere. Ho spiegato come ho fatto a realizzarle.



03/11/2015

Scrivere come ha realizzato i miei apparati

Per realizzare l'apparato escretore ho utilizzato: cammuccia, cotone, carta creppata ondulata.

Ho utilizzato la cammuccia per fare le reni, le arterie, gli ureteri e l'urettra perché sono circolari e quindi sembra che dentro ci possa passare qualcosa come nella realtà. Le cammuccie sono rosse per le arterie blu per le vene, gli ureteri e l'urettra.

Ho utilizzato la carta creppata ondulata per fare la vescica perché nel libro è con questo colore.

Ho utilizzato il mastro ondulato per fare le ghiandole sopra i reni che sono minuscole gialle.

Ho utilizzato il cotone rosso per fare i reni perché era mi danno l'idea di un po' gonfi come questo materiale.

Per realizzare l'apparato digerente ho utilizzato: cammuccia, nastro, cotone, carta ondulata e mastro ricamato.

Ho utilizzato la cammuccia beige per fare l'intestino crasso e il sottile perché presentava meglio dei colori tutti.

Ho utilizzato il pizzo marziano per fare l'intestino tenue perché nel libro è sentito con questo colore.

Ho utilizzato il mastro ondulato giallo per fare il pancreas perché ricorda una...

Ho utilizzato il cotone marziano di recupero per fare il fegato perché nel libro è sentito con questo colore.

Ho utilizzato il mastro ricamato beige per fare lo stomaco e l'esofago perché è un ottimo alternatore alla cammuccia.

Ho utilizzato il cotone bianco per fare le ghiandole salivari perché il libro è sentito con questo colore.



Per il lavoretto di Scienze ho usato

- una bottiglia tagliata sul fondo
- un foglio colorato di rosa
- un cartoncino giallo avanzato

E questo è il testo: HO DECISO DI SCEGLIERE DI RICREARE CON OGGETTI TROVATI A CASA IL SISTEMA NERVOSO CENTRALE, FORMATO DAL CERVELLO, CERVELLETTO, MIDOLLO ALLUNGATO.

L'HO SCELTO PERCHE' MI AFFASCINAVA CIO' CHE FA, CIOE' "LEGGERE" LE INFORMAZIONI. **Silvia**

Io sono **Gabriele** e un cucchiaio mi è sembrato l'oggetto che meglio rappresenta lo scheletro e due prugne secche sono diventate un paio di orecchie e un ciuffo in testa niente di meglio dell'insalata.



Sono Federico e con molta cura e precisione ho voluto ricostruire un modellino del sistema nervoso centrale.

Ed io Alessandro ho voluto riprodurre il corpo umano usando del materiale anche scolastico...carino vero?



Ho realizzato il corpo umano con i fiori perché
 manutolto (perché) sono esseri viventi come noi e anche
 perché volevo fare una cosa originale. Per realizzare
 il corpo umano ho usato: il trifoglio come sistema
 della testa e come corpo, il gambo del trifoglio
 per le braccia e per le gambe, i petali della
 rose per le mani e i piedi, due ^{occhi} uova gialle per
 gli occhi e infine la bettonia verde per i capelli. A
 me è piaciuta l'idea di fare il corpo umano perché è
 stato molto bello e interessante realizzarlo e anche
 perché ci è voluta molta creatività!


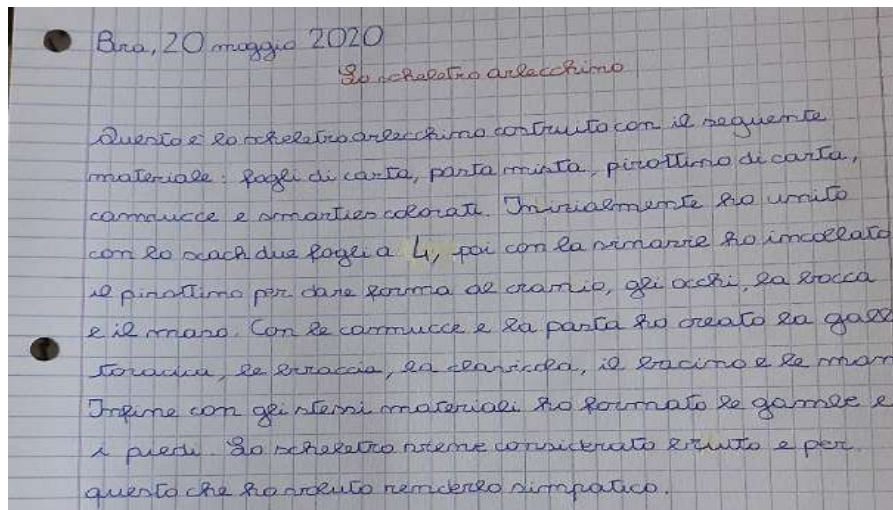
Io Klea ho usato dei petali di fiore perchè i vegetali sono come noi, degli esseri viventi.


Sono Andrea e questo è il mio scheletro fatto con vari tipi di pasta che sono di forma simile alle ossa.



Io sono **Kristel** e con la mia sorellina mi sono divertita a disegnare su un foglio di carta e a ritagliare questo corpo umano. Ci siamo divertite perchè le ho insegnato tutte le parti che lo compongono e lei era molto attenta.

Mi ha detto che adesso si sente grande anche lei perchè ha imparato da me come siamo fatti sia dentro che fuori.





Sono **Valy** e con cinque semplici posate di plastica ho ricreato un corpo umano e io sono **Elia...**

